
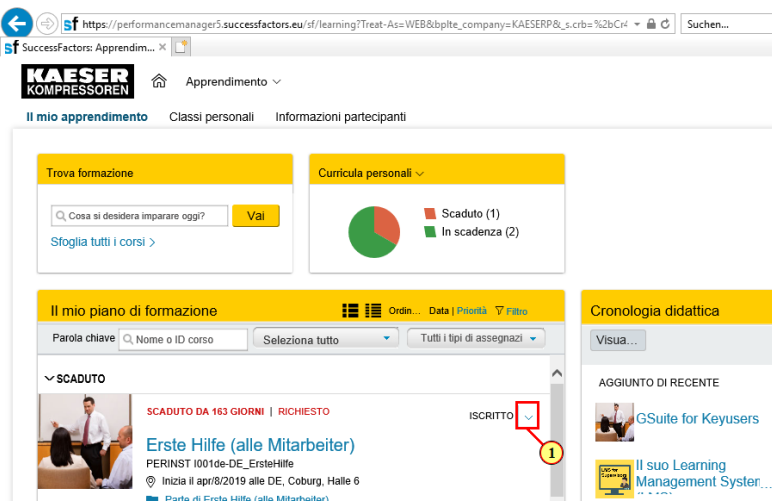
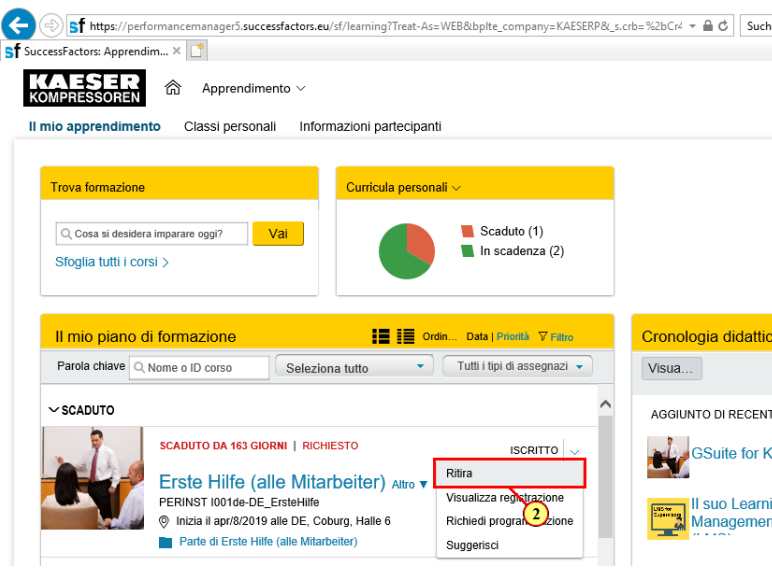
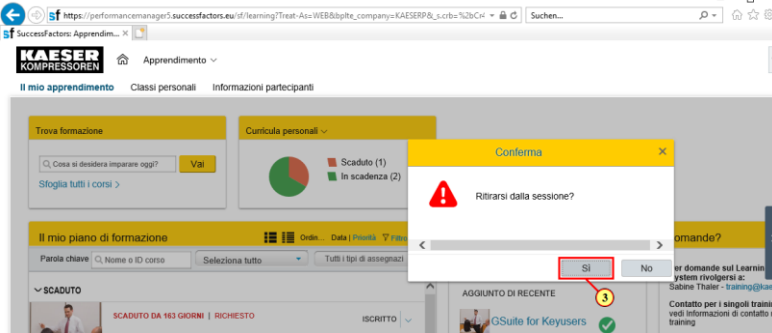
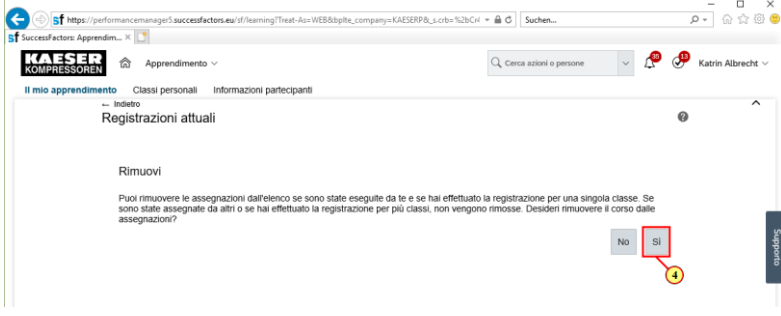


Spiegazione	Screenshot
<p>Nel riquadro Il mio piano di formazione, cercare il training per il quale si desidera annullare l'iscrizione.</p> <p>(1) Fare clic su .</p>	
<p>(2) Fare clic su Ritira.</p>	
<p>(3) Fare clic su Sì.</p>	

Spiegazione	Screenshot
<p>(4) Fare clic su Sì.</p>	
<p>(5) Lo stato del corso indica che l'iscrizione è stata revocata. Lo stato è mutato da "Iscritto" a "Registrati adesso".</p> <p>L'utente riceve anche una notifica via e-mail e la cancellazione di una data dal calendario.</p>	